

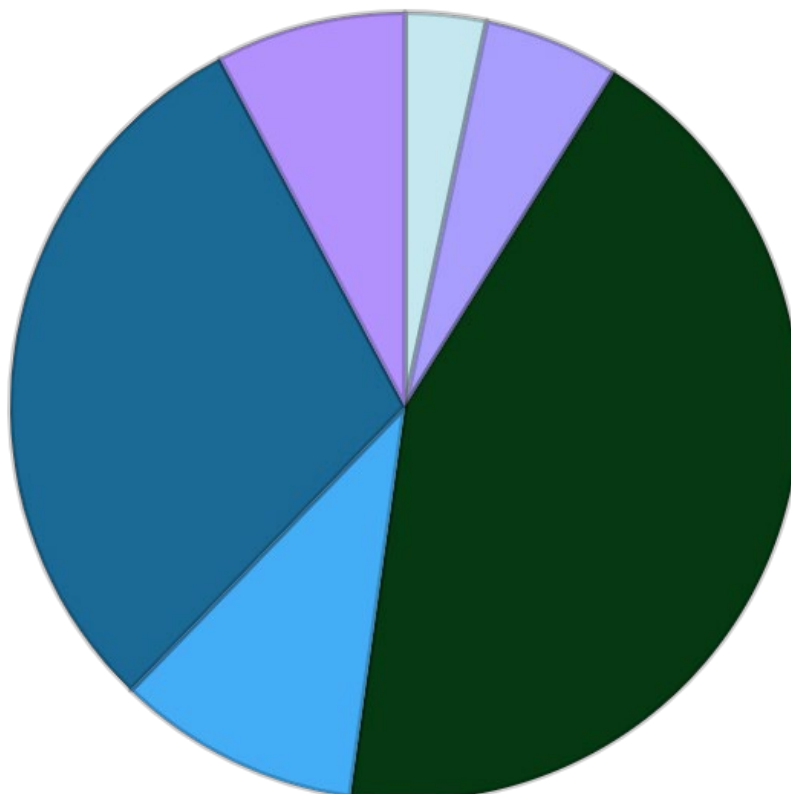
De Vraag: Overlast & onveiligheid in onze wijk

Generated: 2021-02-25 18:44

In welk deel van Malburgen woont u?

Total votes: 409

1. Immerloo
3.33% of total votes
2. Het Duifje
5.56% of total votes
3. Malburgen Oost
43.33% of total votes
4. Stadeiland buurt
10% of total votes
5. Malburgen West
30% of total votes
6. Plantage buurt
7.78% of total votes



Wat is uw leeftijd?

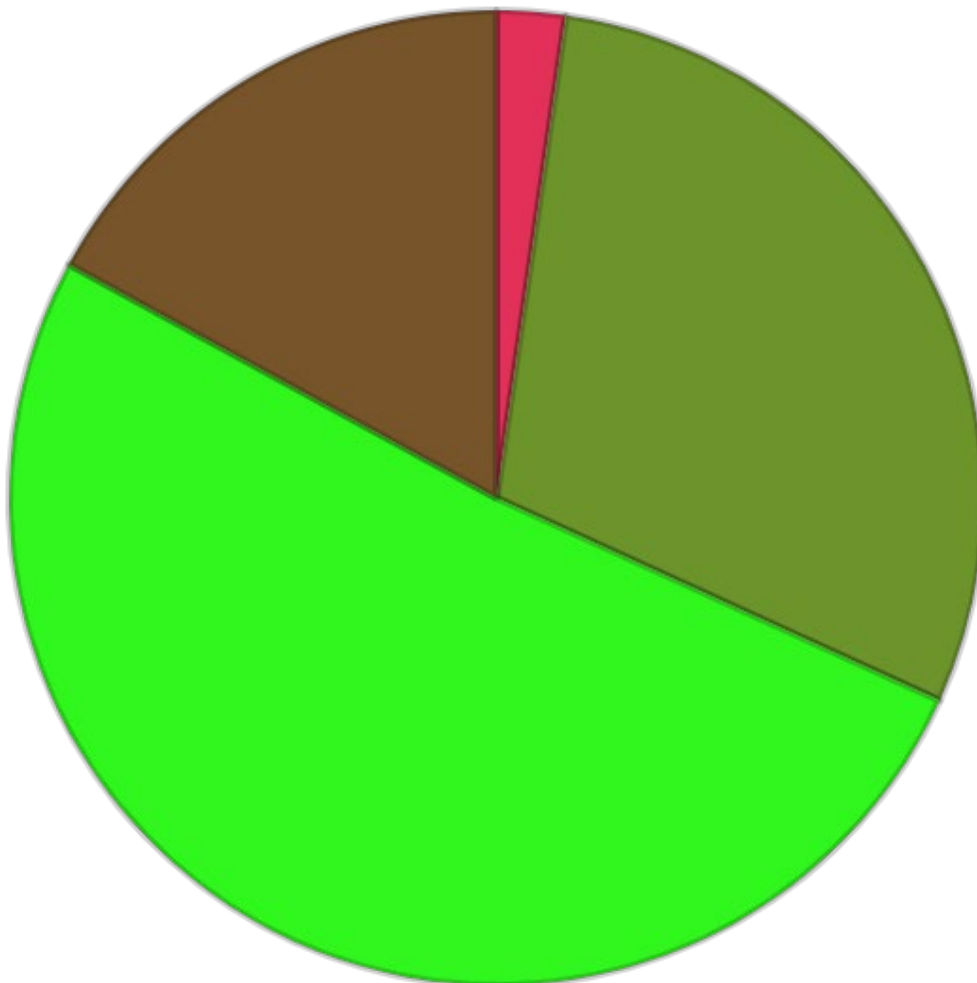
Total votes: 409

1. ■ 25 jaar of jonger
2.27% of total votes

2. ■ 25 - 40 jaar
29.55% of total votes

3. ■ 40 - 65 jaar
51.14% of total votes

4. ■ 65 jaar of ouder
17.05% of total votes



Woont u in een huur- of koopwoning?

Total votes: 409

1. ■ Huur laagbouw

25.29% of total votes

2. ■ Huur hoogbouw

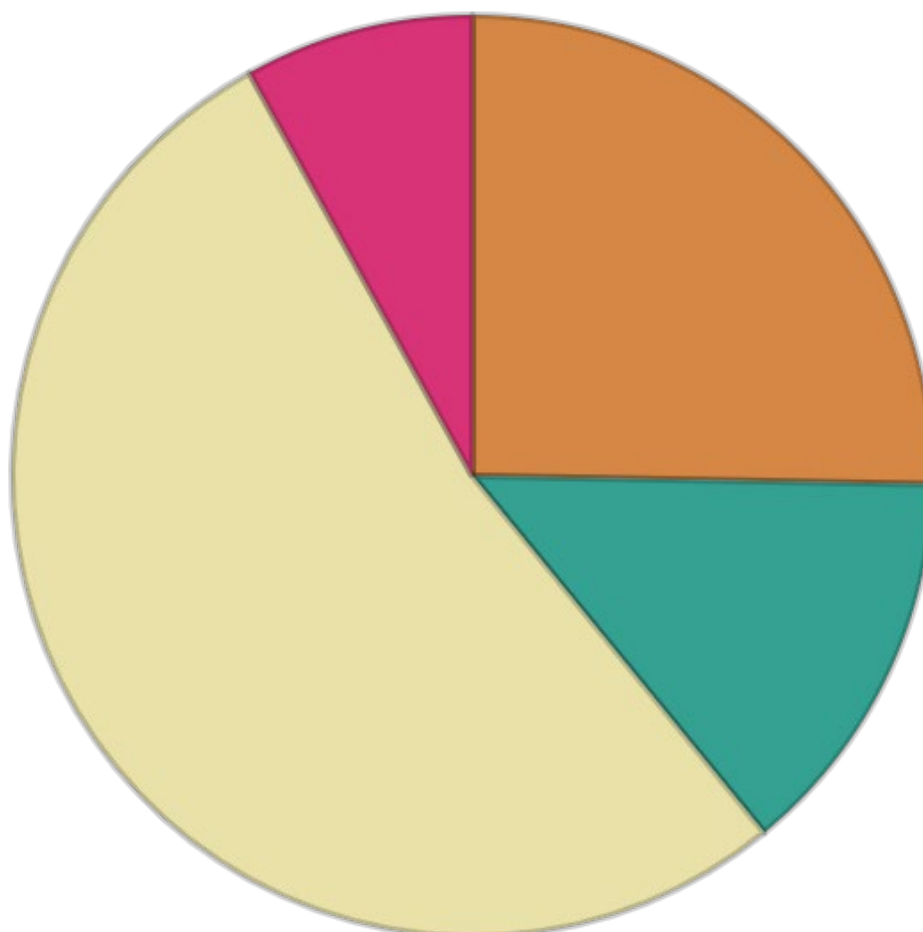
13.79% of total votes

3. ■ koop laagbouw

52.87% of total votes

4. ■ koop hoogbouw

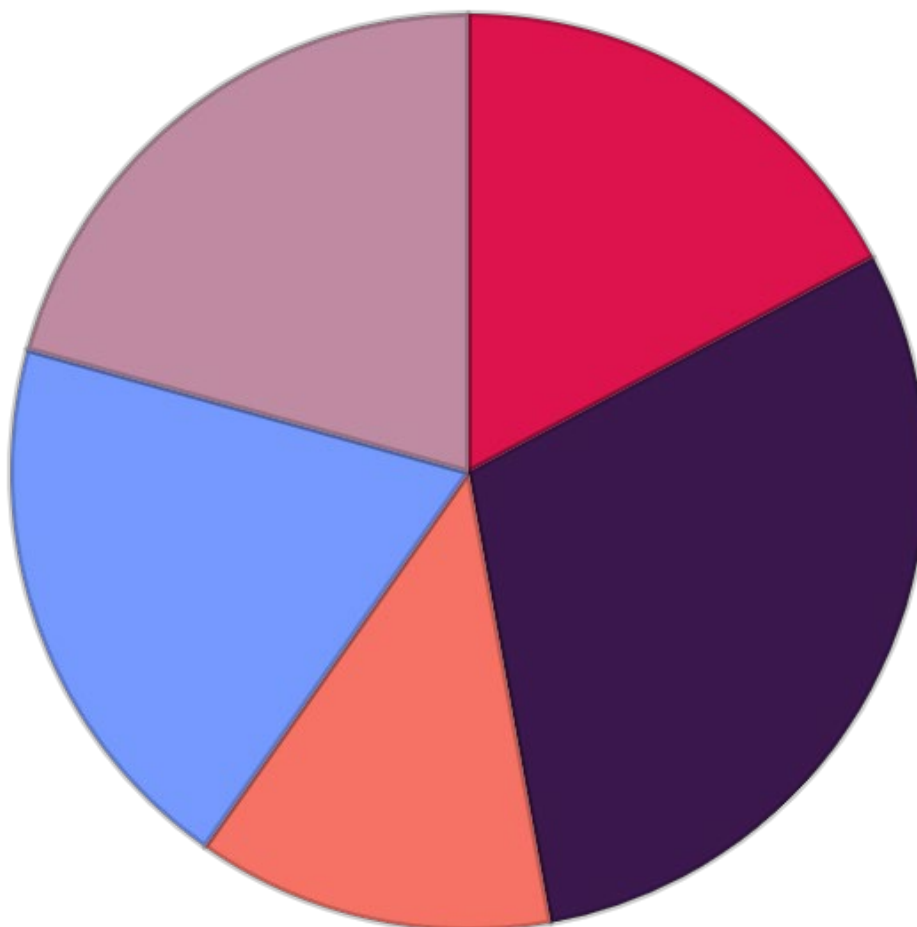
8.05% of total votes



Heeft u het afgelopen jaar overlast ervaren in uw straat?

Total votes: 409

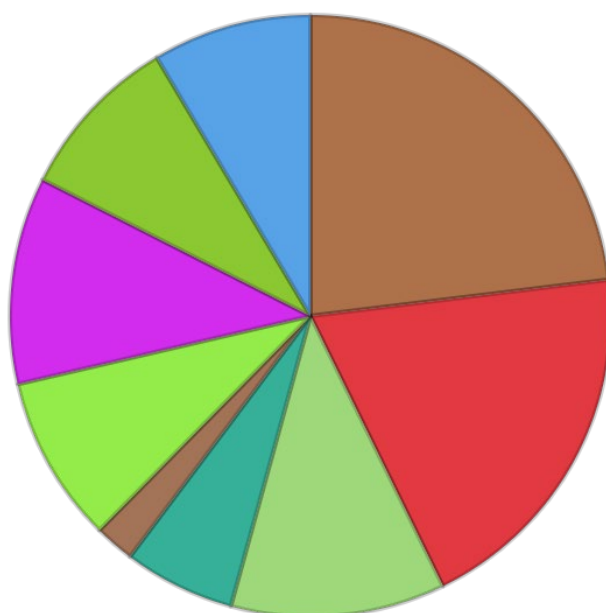
1. ■ Nee
17.24% of total votes
2. ■ Een enkele keer
29.89% of total votes
3. ■ Maandelijks
12.64% of total votes
4. ■ Wekelijks
19.54% of total votes
5. ■ Dagelijks of bijna dagelijks
20.69% of total votes



Wat voor soort overlast heeft u het afgelopen jaar ervaren in uw straat? (meerdere antwoorden mogelijk)

Total votes: 409

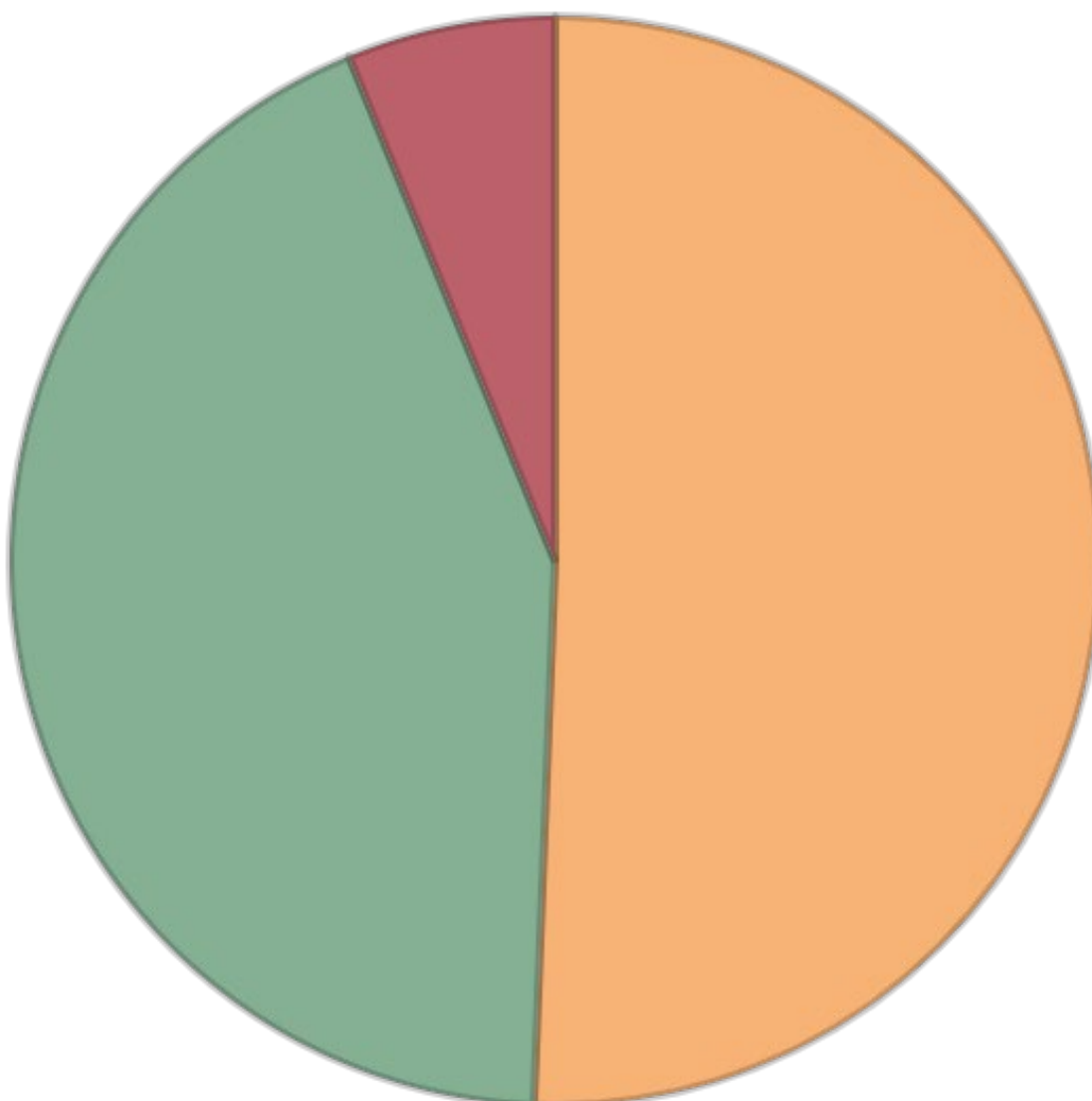
- 1. ■ Overlast van afvaldumping en/of ernstige vervuiling
23.08% of total votes
- 2. ■ Overlast van verkeer (te hard rijden)
19.66% of total votes
- 3. ■ Geluidsoverlast (van buren of andere straatbewoners)
11.54% of total votes
- 4. ■ Vandalisme of vernieling
5.98% of total votes
- 5. ■ Bedelaars die vragen om geld (aan de deur) of opdringerige colporteurs
2.14% of total votes
- 6. ■ Overlast van buren of andere straatbewoners (gedrag)
8.97% of total votes
- 7. ■ Overlast van jongeren niet uit de straat (gedrag)
11.11% of total votes
- 8. ■ Overlast van drugsgebruikers en/of drugshandel
8.97% of total votes
- 9. ■ iets anders, namelijk:
8.55% of total votes



Voelt u zich veilig in uw straat en buurt?

Total votes: 409

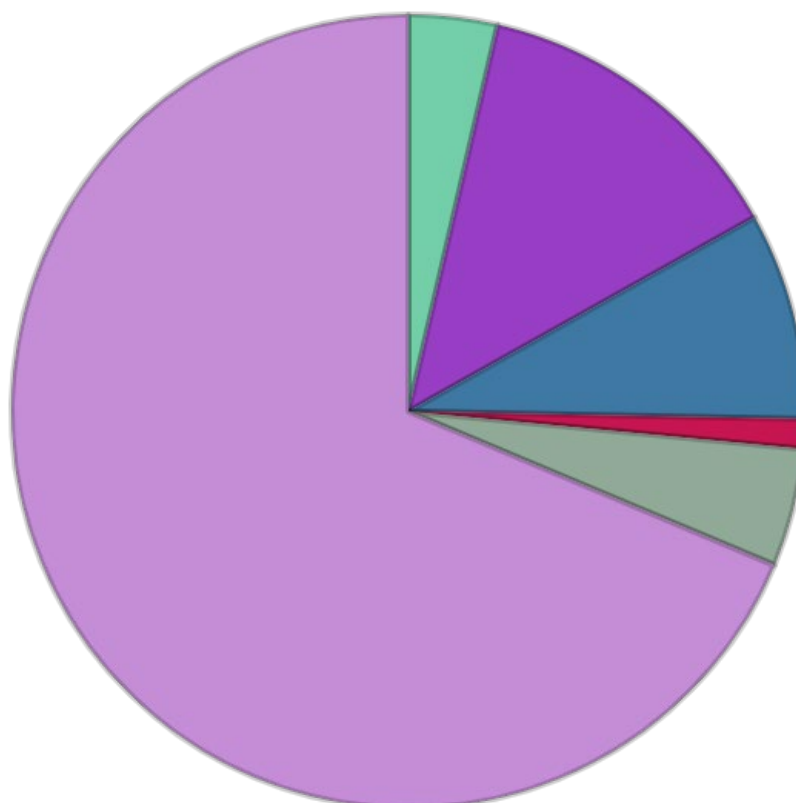
1. ■ Ik voel me zowel overdag als 's avonds veilig
50.62% of total votes
2. ■ Ik voel me overdag veilig, maar 's avonds niet
43.21% of total votes
3. ■ Ik voel me zowel overdag als 's avonds niet veilig
6.17% of total votes



**Bent u de afgelopen 3 jaar slachtoffer geweest van de volgende misdrijven?
(meerdere antwoorden mogelijk)**

Total votes: 409

1. ■ Woninginbraak of woninginsluiping
3.61% of total votes
2. ■ Diefstal uit de tuin, schuur of kelderbox
13.25% of total votes
3. ■ Autodiefstal en/of auto-inbraak
8.43% of total votes
4. ■ Beroving
1.2% of total votes
5. ■ Geweldpleging/ mishandeling
4.82% of total votes
6. ■ Nee, ik ben geen slachtoffer geweest van bovenstaande delicten
68.67% of total votes

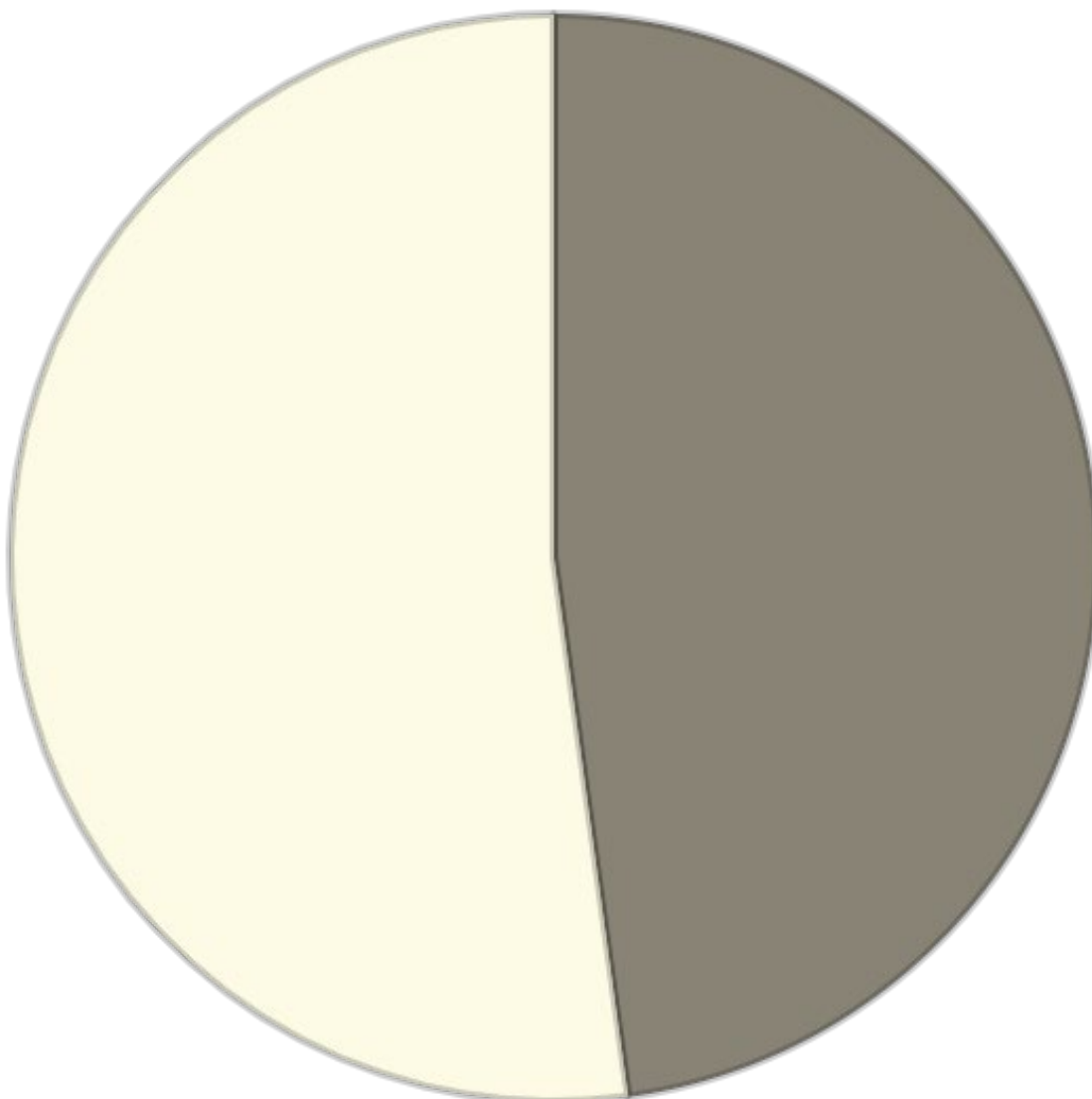


Heeft u aangifte gedaan bij politie van het misdrijf?

Total votes: 409

1. Ja, ik heb aangifte gedaan
47.83% of total votes

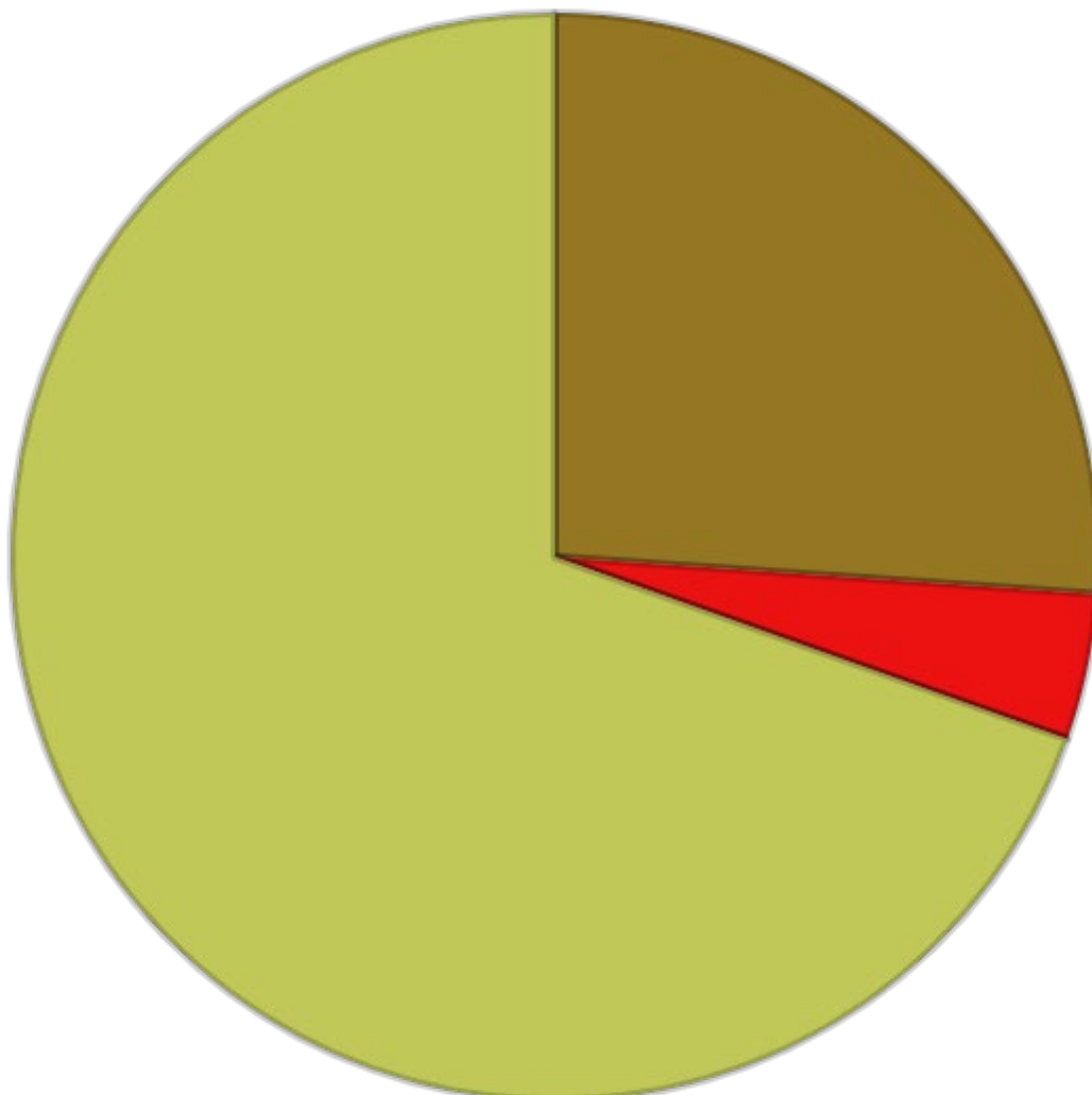
2. Nee, ik heb geen aangifte gedaan
52.17% of total votes



Wat is de belangrijkste reden dat u geen aangifte heeft gedaan

Total votes: 409

1. ■ ik vind aangifte doen weinig nut hebben
26.09% of total votes
2. ■ Ik vind aangifte doen lastig qua tijd en/of ik begrijp niet hoe ik aangifte moet doen
4.35% of total votes
3. ■ Ik ben bang om aangifte te doen
0% of total votes
4. ■ Anders, namelijk.....
69.57% of total votes



De Vraag: Overlast & onveiligheid in onze wijk

Survey by Propaganda Media 2020

Einde openbare resultaten De Vraag over overlast en onveiligheid in onze wijk.